Anleitungen: digitales-lernen-kirche.de

Registrierung
Wie kann ich ein kostenloses Konto erstellen?

Passwort vergessen
Wie kann ich mein Passwort zurücksetzen?

Anmeldung mit Anmeldedaten
Wie kann ich mich an der Lernplattform mit meiner E-Mail-Adresse & Kennwort anmelden?

In Kurs einschreiben
Wie komme ich in einen Online-Kurs?

Anmeldung mit „Zentraler Login“
Wie kann ich mich an der Lernplattform mit einem Nutzerkonto meiner Einrichtung per Single-Sign-On (SSO) anmelden?

In Kurs mit Kennwort einschreiben
Wie komme ich in einen Online-Kurs, für den ich einen „Einschreibeschlüssel“ bekommen habe?



Registrierung

Ein kostenloses Konto erstellen.


Startseite
Kurskatalog
Hilfe
Anmelden
klicken
Herzlich willkommen auf der Lernplattform
digitales-lernen-kirche.de
Zur Anmeldung
Bildungspartner wählen & Lernreise beginnen
Klicken Sie auf das passende Logo Ihres Bildungsanbieters und melden Sie sich anschließend mit Ihrem Konto an.
Wenn Sie noch kein Konto besitzen, können Sie ein kostenloses Konto erstellen.
Evangelische Landeskirche
Evangelische Kirche
EVANGELISCHE KIRCHE
Evangelische

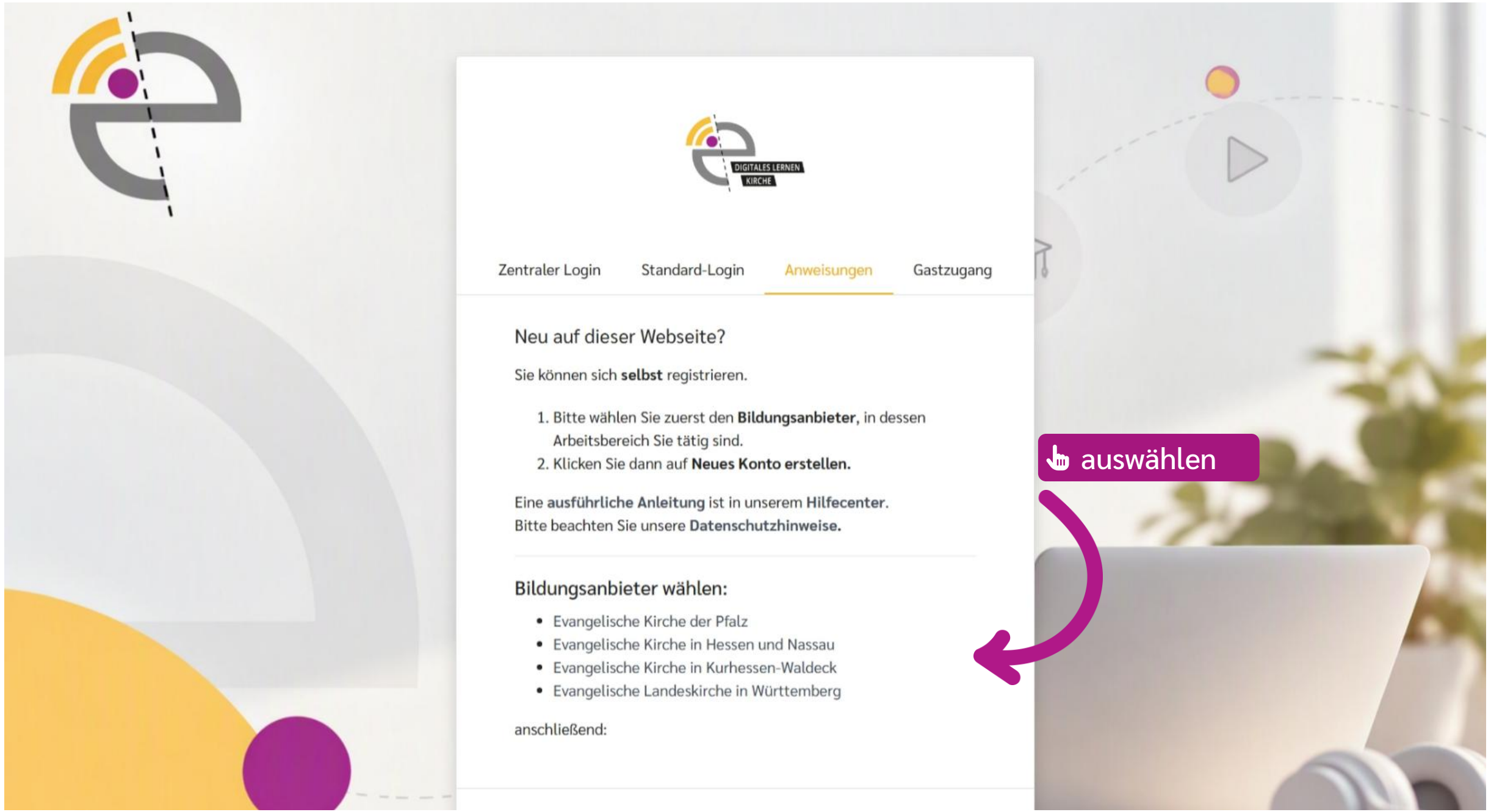
DIGITALES LERNEN
KIRCHE
Zentraler Login
Standard-Login
Anweisungen
Gastzugang
Neu auf dieser Webseite?
Sie können sich **selbst** registrieren.
1. Bitte wählen Sie zuerst den **Bildungsanbieter**, in dessen Arbeitsbereich Sie tätig sind.
2. Klicken Sie dann auf **Neues Konto erstellen.**
Eine **ausführliche Anleitung** ist in unserem **Hilfecenter**.
Bitte beachten Sie unsere **Datenschutzhinweise.**
Bildungsanbieter wählen:
- Evangelische Kirche der Pfalz
- Evangelische Kirche in Hessen und Nassau
- Evangelische Kirche in Kurhessen-Waldeck
- Evangelische Landeskirche in Württemberg
anschließend:
auswählen

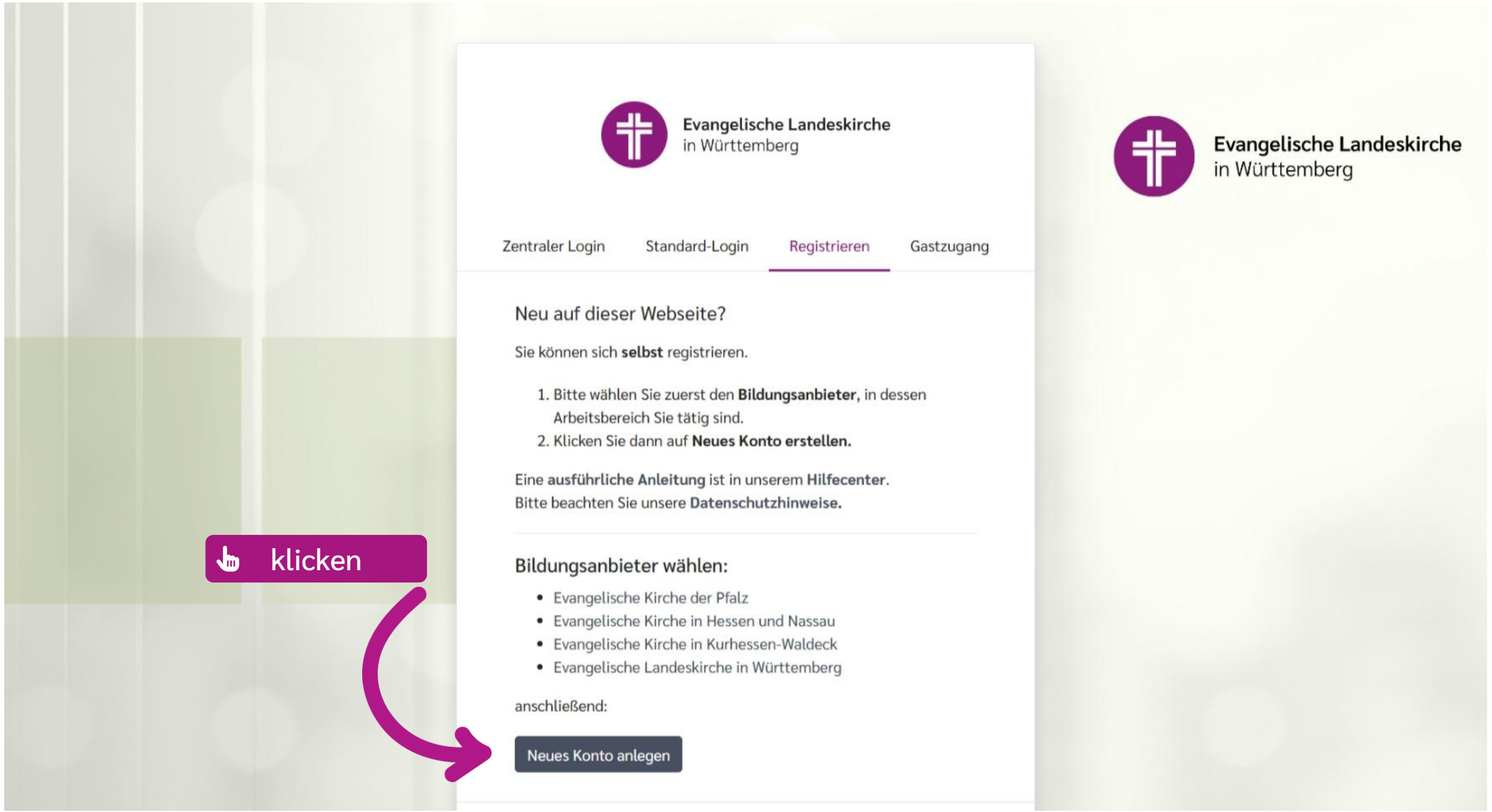
Evangelische Landeskirche
in Württemberg
Zentraler Login
Standard-Login
Registrieren
Gastzugang
Neu auf dieser Webseite?
Sie können sich selbst registrieren.
1. Bitte wählen Sie zuerst den Bildungsanbieter, in dessen Arbeitsbereich Sie tätig sind.
2. Klicken Sie dann auf Neues Konto erstellen.
Eine ausführliche Anleitung ist in unserem Hilfecenter.
Bitte beachten Sie unsere Datenschutzhinweise.
Bildungsanbieter wählen:
• Evangelische Kirche der Pfalz
• Evangelische Kirche in Hessen und Nassau
• Evangelische Kirche in Kurhessen-Waldeck
• Evangelische Landeskirche in Württemberg
anschließend:
Neues Konto anlegen
klicken
Evangelische Landeskirche
in Württemberg

Löschen | Archivieren | Melden | Antwort | Allen antworten | Weiterleiten | Zoom | ...

Digitales Lernen Kirche: Zugangsbestätigung

bestätigen

Guten Tag,
mit Ihrer E-Mail-Adresse wurde ein neues Nutzerkonto für 'Digitales Lernen Kirche' angefordert. Um das Nutzerkonto zu bestätigen, müssen Sie zur folgenden Webadresse gehen: **https://digitales-lernen-kirche.de/login/confirm.php?data=fSumJeaJ7LTh53D/demo%2Enutzer** In den meisten E-Mail-Programmen ist der Link aktiv und muss einfach angeklickt werden. Sollte das nicht funktionieren, kopieren Sie bitte die Webadresse in die Adresszeile des Browserfensters. Falls die Anmeldung nicht von Ihnen stammt, können Sie diese E-Mail ignorieren.
Das Nutzerkonto wird automatisch gelöscht, wenn es nicht über den obigen Link bestätigt wird. Bei Problemen wenden Sie sich bitte an die Administrator/innen der Website.
Bitte beachten Sie in diesem Zusammenhang auch unsere Datenschutzhinweise, die Sie unter **https://digitales-lernen-kirche.de/mod/page/view.php?id=1598&forceview=1** einsehen können.
Viel Erfolg!
Team Digitales Lernen Kirche



Anmeldung

Mit Anmeldedaten


Startseite
Kurskatalog
Hilfe
Anmelden
klicken
Herzlich willkommen auf der Lernplattform
digitales-lernen-kirche.de
Zur Anmeldung
Bildungspartner wählen & Lernreise beginnen
Klicken Sie auf das passende Logo Ihres Bildungsanbieters und melden Sie sich anschließend mit Ihrem Konto an.
Wenn Sie noch kein Konto besitzen, können Sie ein kostenloses Konto erstellen.
Evangelische Landeskirche
Evangelische Kirche
EVANGELISCHE KIRCHE
Evangelische

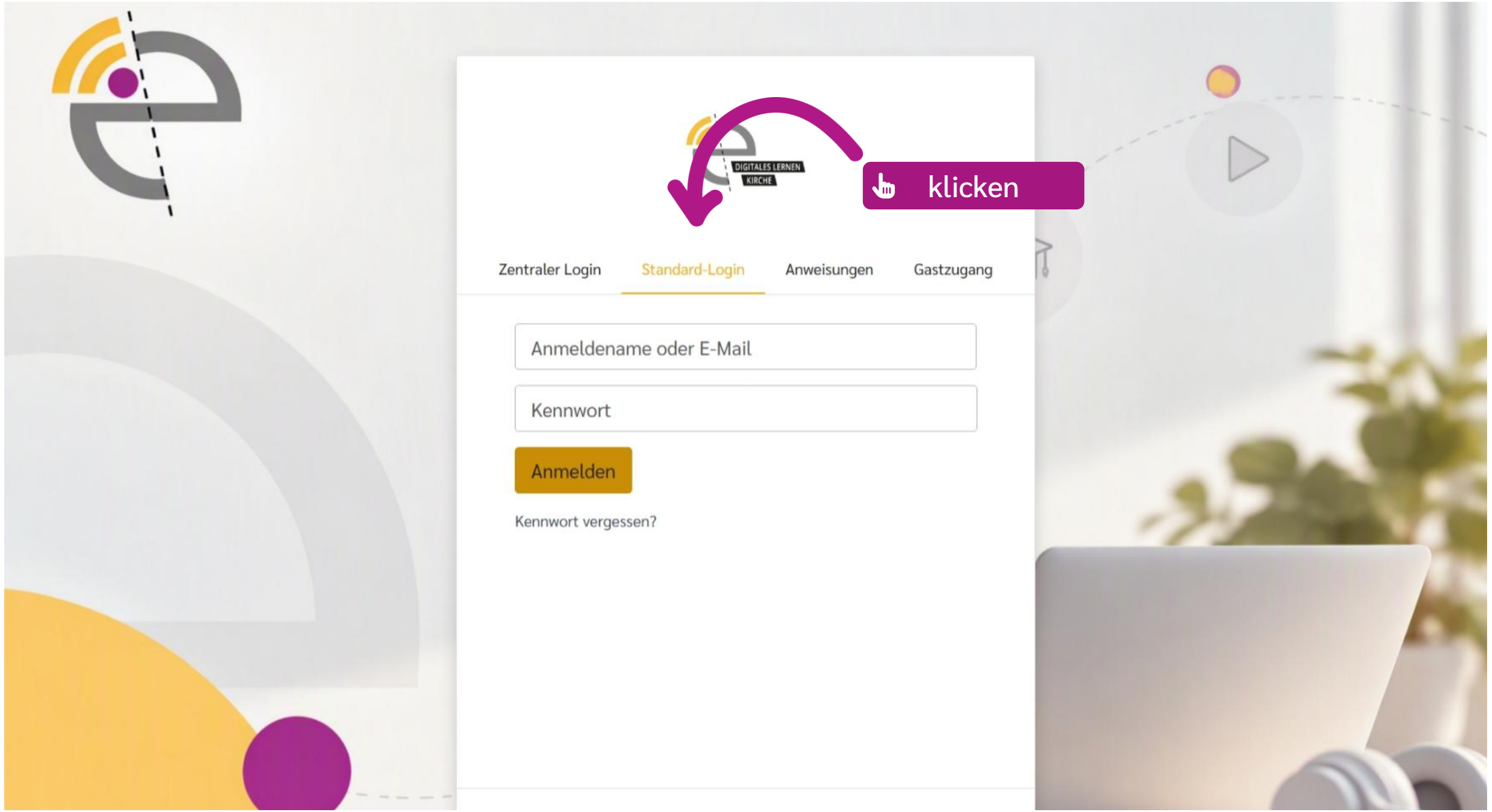
DIGITALES LERNEN
KIRCHE
klicken
Zentraler Login
Standard-Login
Anweisungen
Gastzugang
Anmeldename oder E-Mail
Kennwort
Anmelden
Kennwort vergessen?

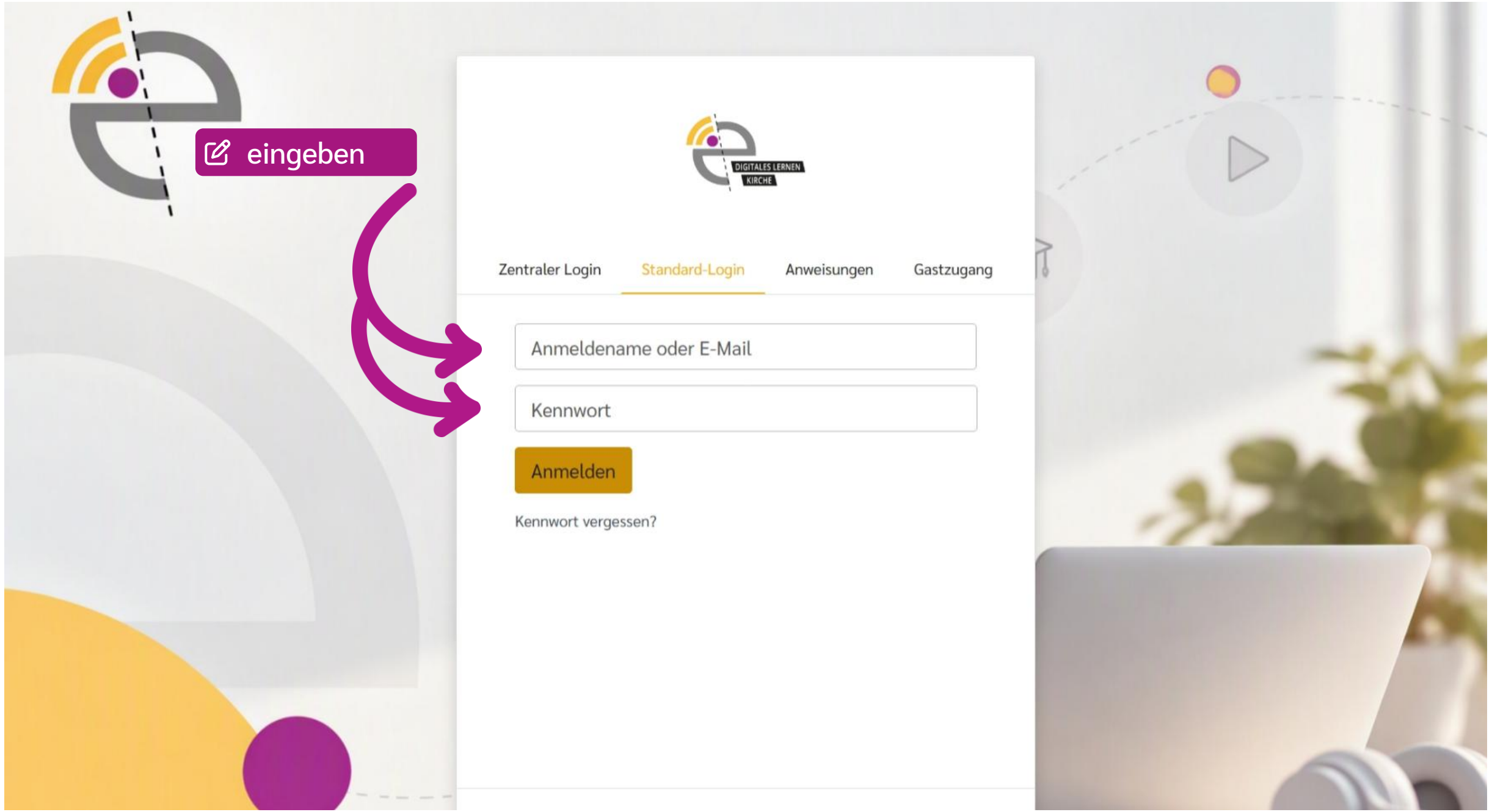
eingeben
DIGITALES LERNEN
KIRCHE
Zentraler Login
Standard-Login
Anweisungen
Gastzugang
Anmeldename oder E-Mail
Kennwort
Anmelden
Kennwort vergessen?

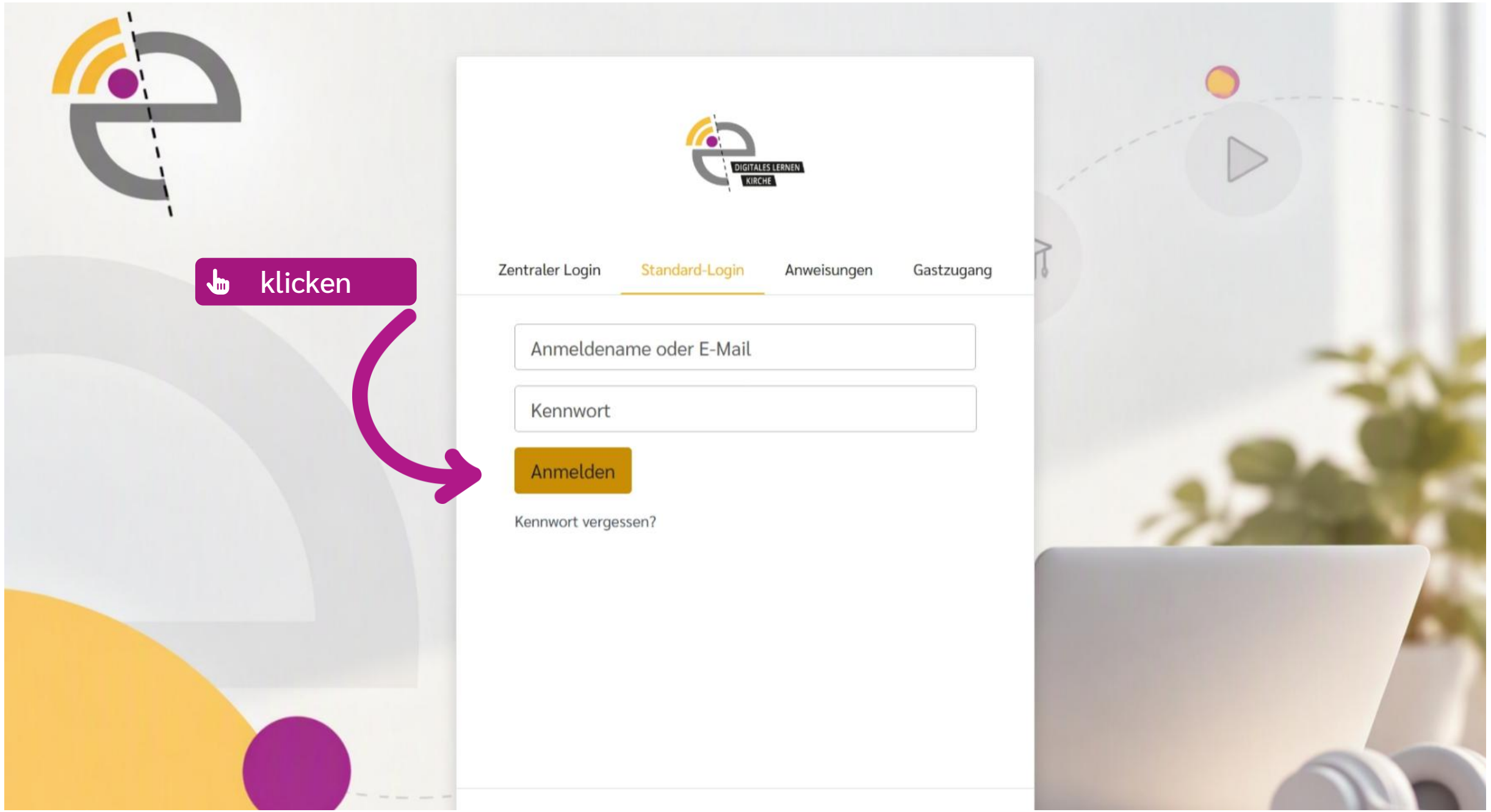
klicken
DIGITALES LERNEN KIRCHE
Zentraler Login
Standard-Login
Anweisungen
Gastzugang
Anmeldename oder E-Mail
Kennwort
Anmelden
Kennwort vergessen?



Anmeldung

Mit Nutzerkonto meiner Einrichtung.
Single Sign On / Zentraler Login


Startseite
Kurskatalog
Hilfe
Anmelden
klicken
Herzlich willkommen auf der Lernplattform
digitales-lernen-kirche.de
Zur Anmeldung
Bildungspartner wählen & Lernreise beginnen
Klicken Sie auf das passende Logo Ihres Bildungsanbieters und melden Sie sich anschließend mit Ihrem Konto an.
Wenn Sie noch kein Konto besitzen, können Sie ein kostenloses Konto erstellen.
Evangelische Landeskirche
Evangelische Kirche
EVANGELISCHE KIRCHE
Evangelische

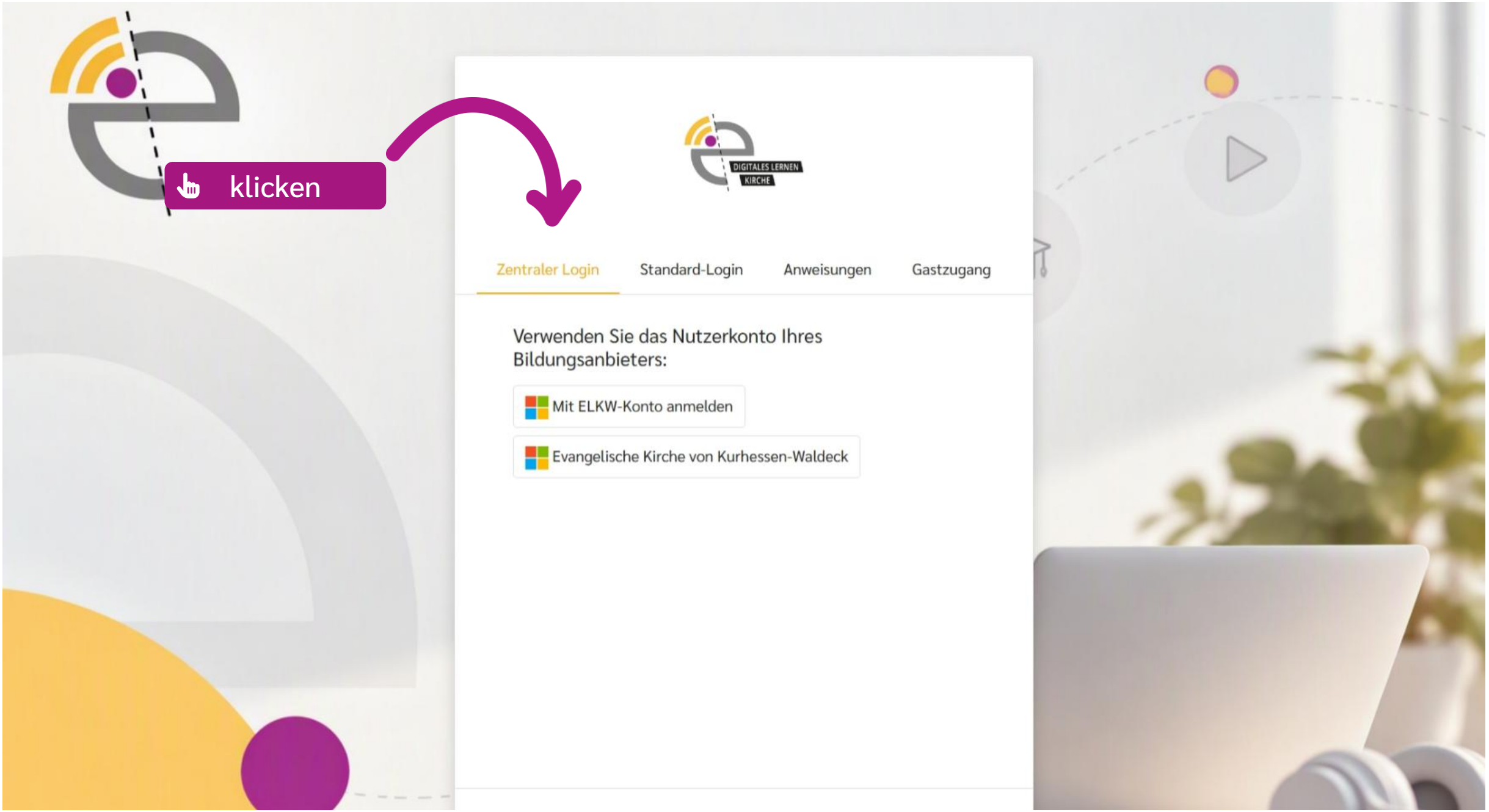
klicken
DIGITALES LERNEN
KIRCHE
Zentraler Login
Standard-Login
Anweisungen
Gastzugang
Verwenden Sie das Nutzerkonto Ihres Bildungsanbieters:
Mit ELKW-Konto anmelden
Evangelische Kirche von Kurhessen-Waldeck

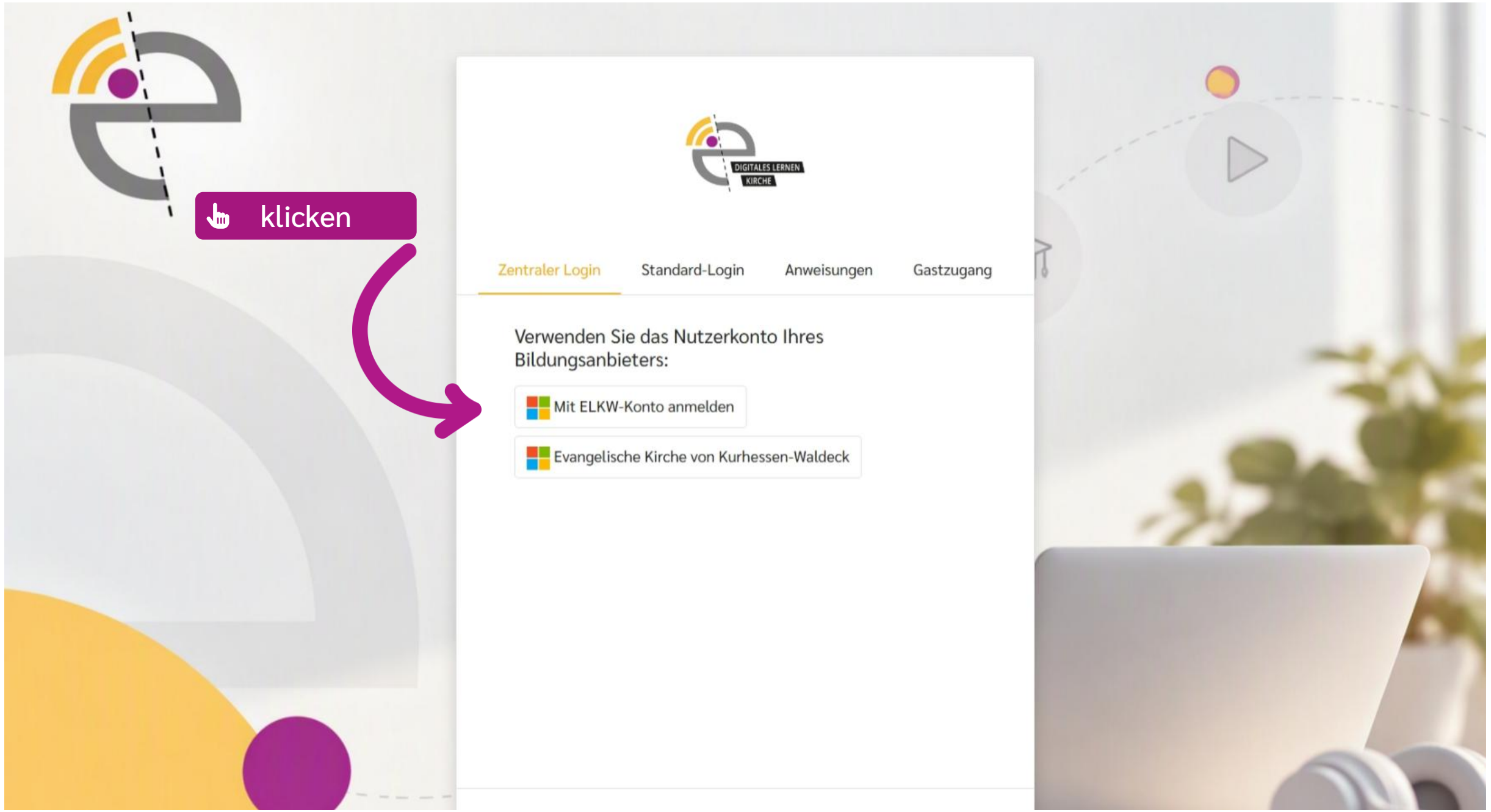
klicken
DIGITALES LERNEN
KIRCHE
Zentraler Login
Standard-Login
Anweisungen
Gastzugang
Verwenden Sie das Nutzerkonto Ihres Bildungsanbieters:
Mit ELKW-Konto anmelden
Evangelische Kirche von Kurhessen-Waldeck


Microsoft
Angeforderte Berechtigungen
Digitales Lernen Kirche
nicht überprüft
Diese Anwendung wird nicht von Microsoft oder Ihrer Organisation veröffentlicht.
Diese App benötigt folgende Berechtigungen:
Sie anmelden und Ihr Profil lesen
Zugriff auf Daten beibehalten, für die Sie Zugriff erteilt haben
Durch Akzeptieren dieser Berechtigungen erlauben Sie dieser App, Ihre Daten gemäß den Vertragsbedingungen und den Datenschutzbestimmungen zu verwenden. Der Herausgeber hat keine Links zu seinen Bedingungen angegeben. Unter https://myapps.microsoft.com können Sie diese Berechtigungen ändern. Details anzeigen
Wirkt diese App verdächtig? Hier melden
Abbrechen
Akzeptieren
bestätigen



Passwort vergessen

Wie kann ich mein Passwort zurücksetzen?


Startseite
Kurskatalog
Hilfe
Anmelden
klicken
Herzlich willkommen auf der Lernplattform
digitales-lernen-kirche.de
Zur Anmeldung
Bildungspartner wählen & Lernreise beginnen
Klicken Sie auf das passende Logo Ihres Bildungsanbieters und melden Sie sich anschließend mit Ihrem Konto an.
Wenn Sie noch kein Konto besitzen, können Sie ein kostenloses Konto erstellen.
Evangelische Landeskirche
Evangelische Kirche
EVANGELISCHE KIRCHE
Evangelische

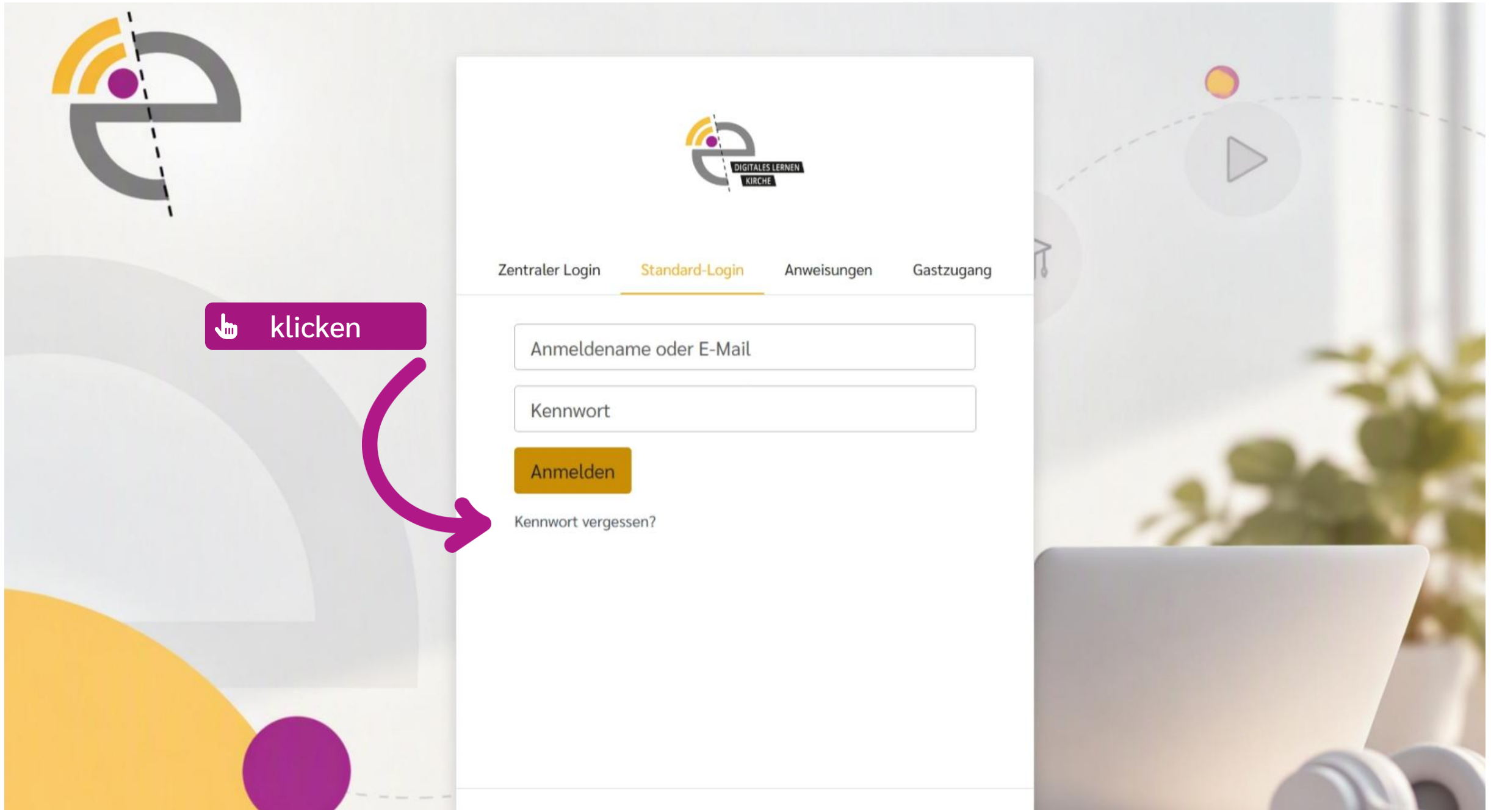
klicken
DIGITALES LERNEN
KIRCHE
Zentraler Login
Standard-Login
Anweisungen
Gastzugang
Anmeldename oder E-Mail
Kennwort
Anmelden
Kennwort vergessen?

eingeben

Passwort vergessen?

Um Ihr Kennwort zurückzusetzen, tragen Sie bitte entweder Ihren Anmeldenamen oder Ihre E-Mail-Adresse ein. Wenn Sie in der Datenbank zu finden sind, wird eine Mitteilung an Ihre E-Mail-Adresse verschickt. Diese Mitteilung enthält eine Anleitung für die weiteren Schritte.

Über die E-Mail-Adresse suchen

E-Mail-Adresse

Suchen

Passwort wieder eingefallen? Zurück zur Anmeldung



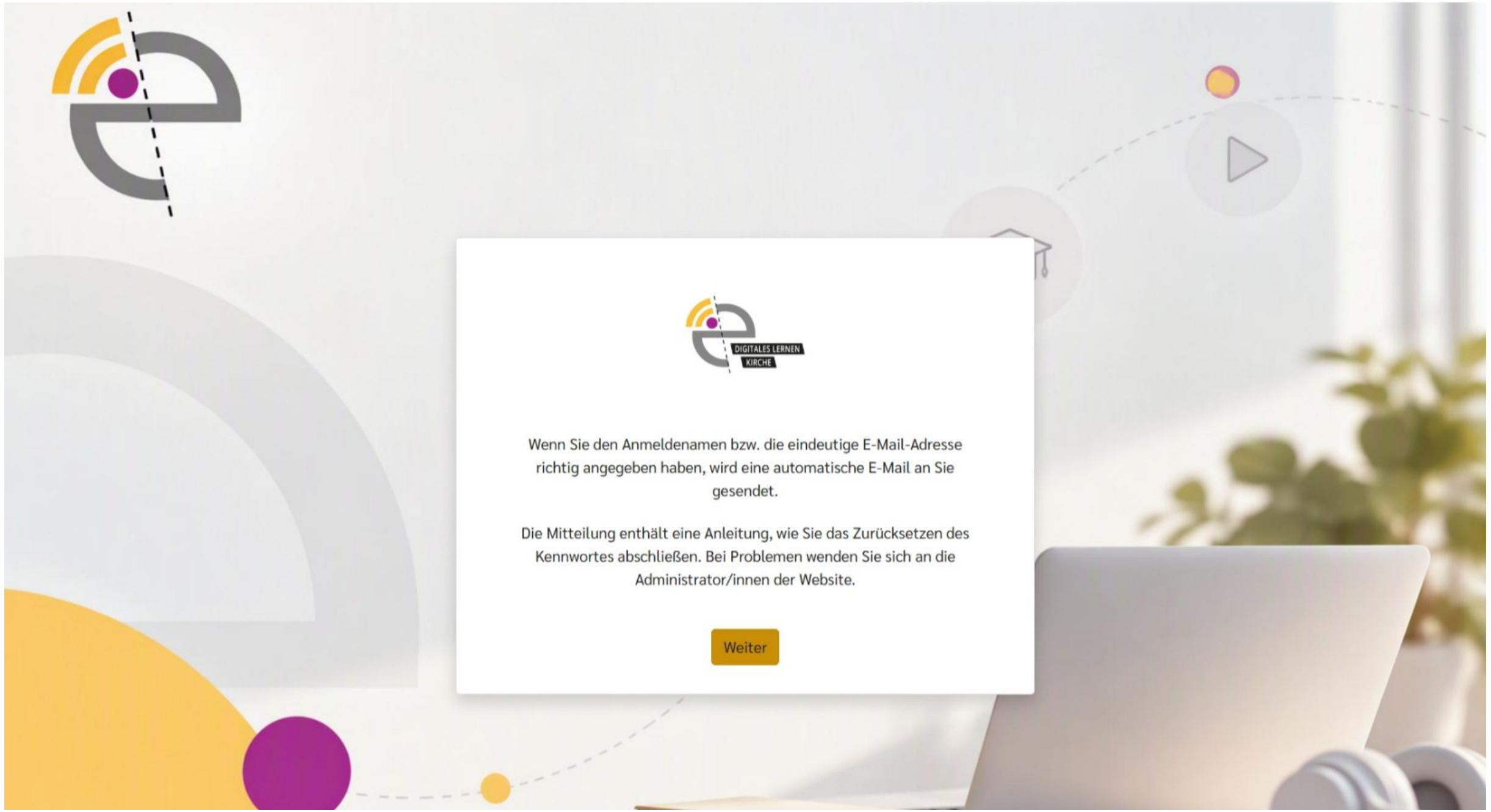
DIGITALES LERNEN
KIRCHE
Wenn Sie den Anmeldenamen bzw. die eindeutige E-Mail-Adresse richtig angegeben haben, wird eine automatische E-Mail an Sie gesendet.
Die Mitteilung enthält eine Anleitung, wie Sie das Zurücksetzen des Kennwortes abschließen. Bei Problemen wenden Sie sich an die Administrator/innen der Website.
Weiter

TYPISCHER FEHLER

Wenn Sie eine E-Mail mit diesem Inhalt bekommen haben, können Sie Ihr Passwort **nicht** über die Lernplattform zurücksetzen.

LÖSUNG:

Bitte melden Sie sich an der Lernplattform mit dem ZENTRALEN LOGIN an.
Nicht mit Ihren Anmeldedaten.

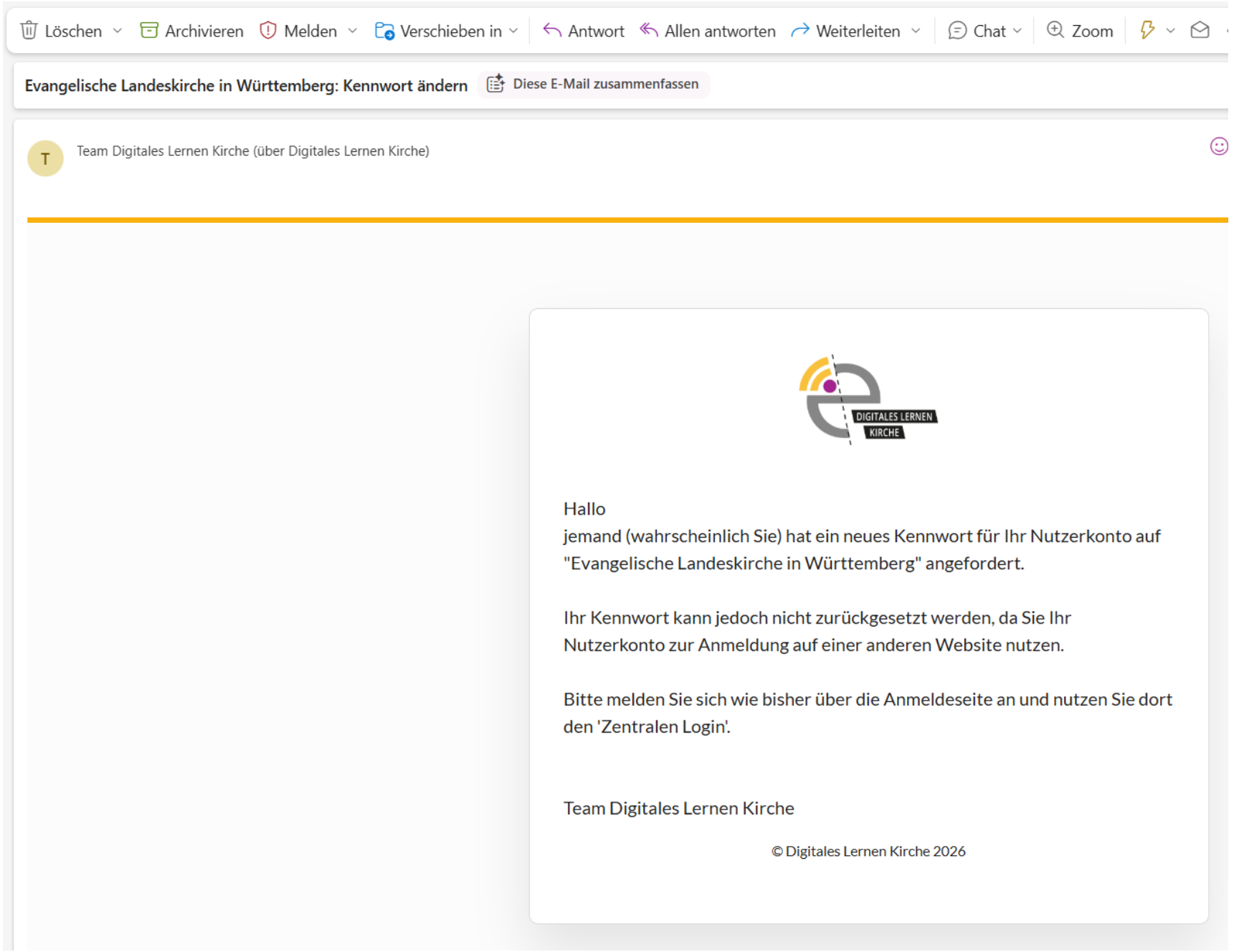



Einschreibung in Kurs

Ohne einen Einschreibeschlüssel


Startseite
Kurskatalog
Hilfe
Anmelden
anmelden
Herzlich willkommen auf der Lernplattform
digitales-lernen-kirche.de
Zur Anmeldung
Bildungspartner wählen & Lernreise beginnen
Klicken Sie auf das passende Logo Ihres Bildungsanbieters und melden Sie sich anschließend mit Ihrem Konto an.
Wenn Sie noch kein Konto besitzen, können Sie ein kostenloses Konto erstellen.
Evangelische Landeskirche
Evangelische Kirche
EVANGELISCHE KIRCHE
Evangelische

Startseite | Dashboard | Meine Kurse | Kurskatalog | Hilfe

klicken



Dashboard

In Ihrem Dashboard können Sie Ihre Kurseinschreibung verfolgen, Ihren Kursplan einsehen und ganz einfach auf Kursmaterialien zugreifen.
Es ermöglicht Ihnen, organisiert zu bleiben, indem es einen Überblick über Ihre Aufgaben, Diskussionen und Tests in allen Ihren Kursen bietet.

Hallo, Max Muster! 👋

Matthias Demo 3
matthias.kunz+demo3@elk-wue.de

Profil anzeigen/bearbeiten →

Badges

Eingeschrieben	Abgeschlossen	Unabgeschlossen
1	1	0



Kursübersicht

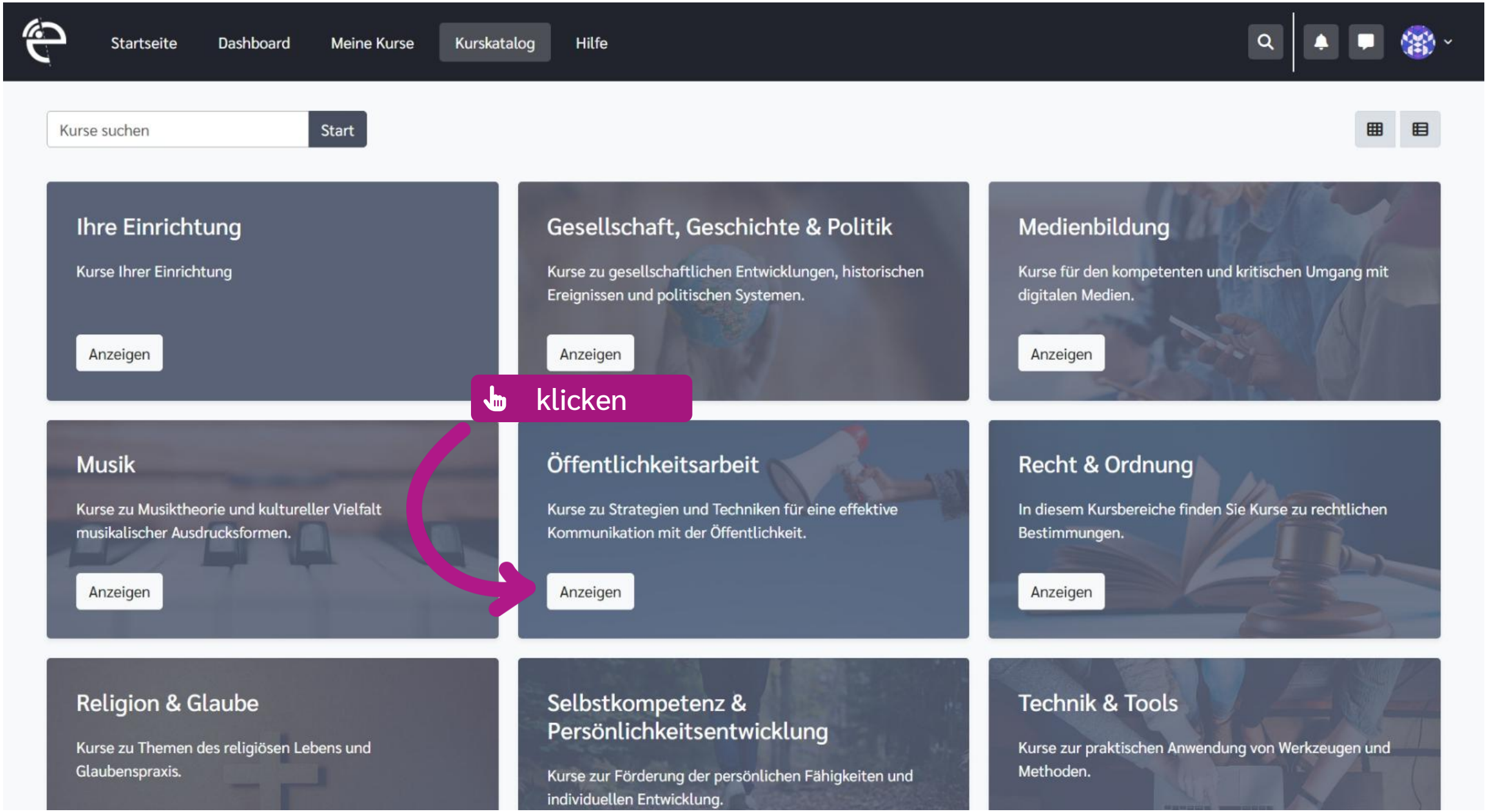
Startseite
Dashboard
Meine Kurse
Kurskatalog
Hilfe
Kurse suchen
Start
Ihre Einrichtung
Kurse Ihrer Einrichtung
Anzeigen
Gesellschaft, Geschichte & Politik
Kurse zu gesellschaftlichen Entwicklungen, historischen Ereignissen und politischen Systemen.
Anzeigen
Medienbildung
Kurse für den kompetenten und kritischen Umgang mit digitalen Medien.
Anzeigen
klicken
Musik
Kurse zu Musiktheorie und kultureller Vielfalt musikalischer Ausdrucksformen.
Anzeigen
Öffentlichkeitsarbeit
Kurse zu Strategien und Techniken für eine effektive Kommunikation mit der Öffentlichkeit.
Anzeigen
Recht & Ordnung
In diesem Kursbereiche finden Sie Kurse zu rechtlichen Bestimmungen.
Anzeigen
Religion & Glaube
Kurse zu Themen des religiösen Lebens und Glaubenspraxis.
Selbstkompetenz & Persönlichkeitsentwicklung
Kurse zur Förderung der persönlichen Fähigkeiten und individuellen Entwicklung.
Technik & Tools
Kurse zur praktischen Anwendung von Werkzeugen und Methoden.

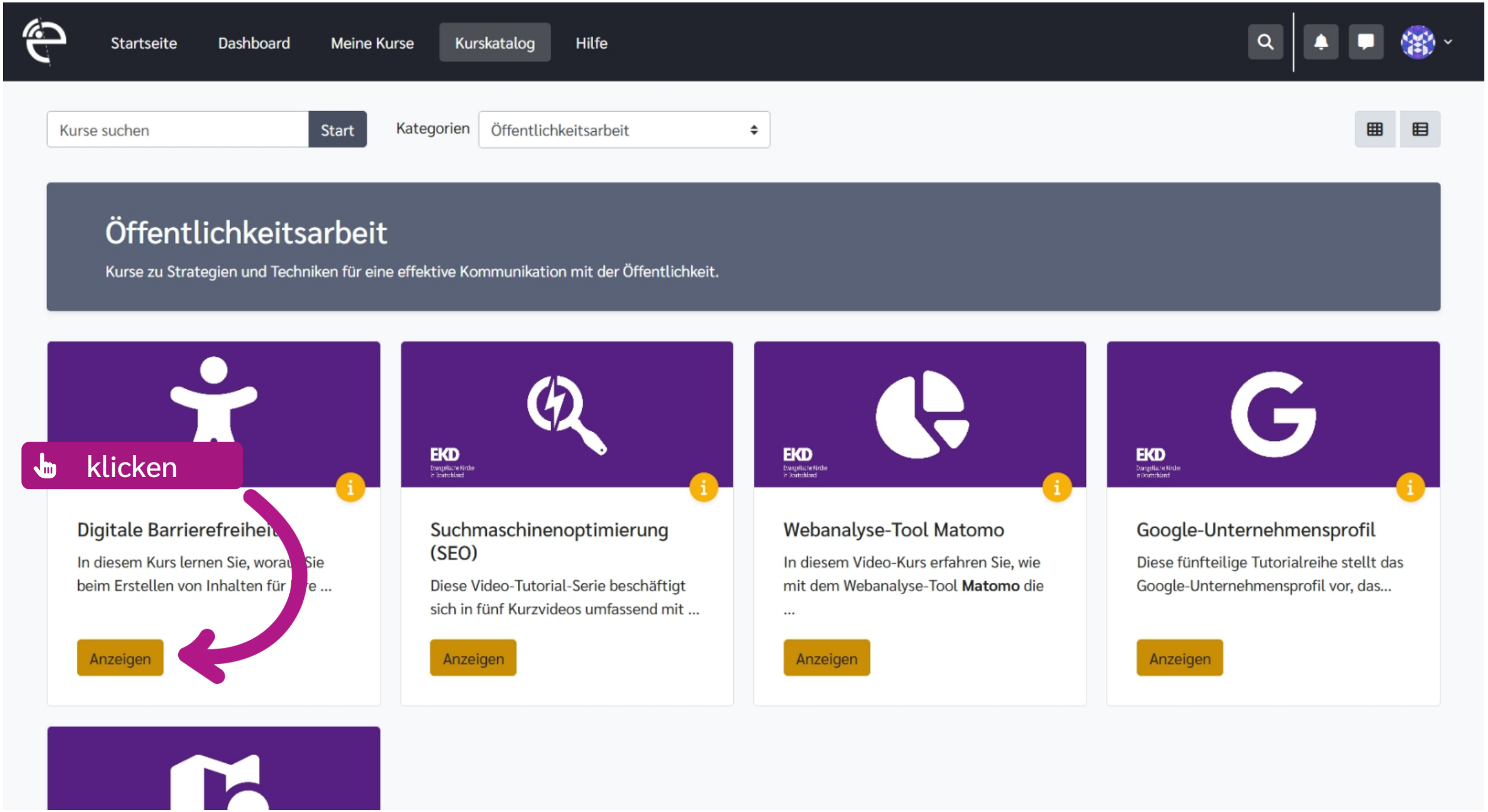
Startseite
Dashboard
Meine Kurse
Kurskatalog
Hilfe
Kurse suchen
Start
Kategorien
Öffentlichkeitsarbeit
Öffentlichkeitsarbeit
Kurse zu Strategien und Techniken für eine effektive Kommunikation mit der Öffentlichkeit.
klicken
Digitale Barrierefreiheit
In diesem Kurs lernen Sie, worau Sie beim Erstellen von Inhalten für e ...
Anzeigen
Suchmaschinenoptimierung (SEO)
Diese Video-Tutorial-Serie beschäftigt sich in fünf Kurzvideos umfassend mit ...
Anzeigen
Webanalyse-Tool Matomo
In diesem Video-Kurs erfahren Sie, wie mit dem Webanalyse-Tool Matomo die ...
Anzeigen
Google-Unternehmensprofil
Diese fünfteilige Tutorialreihe stellt das Google-Unternehmensprofil vor, das...
Anzeigen

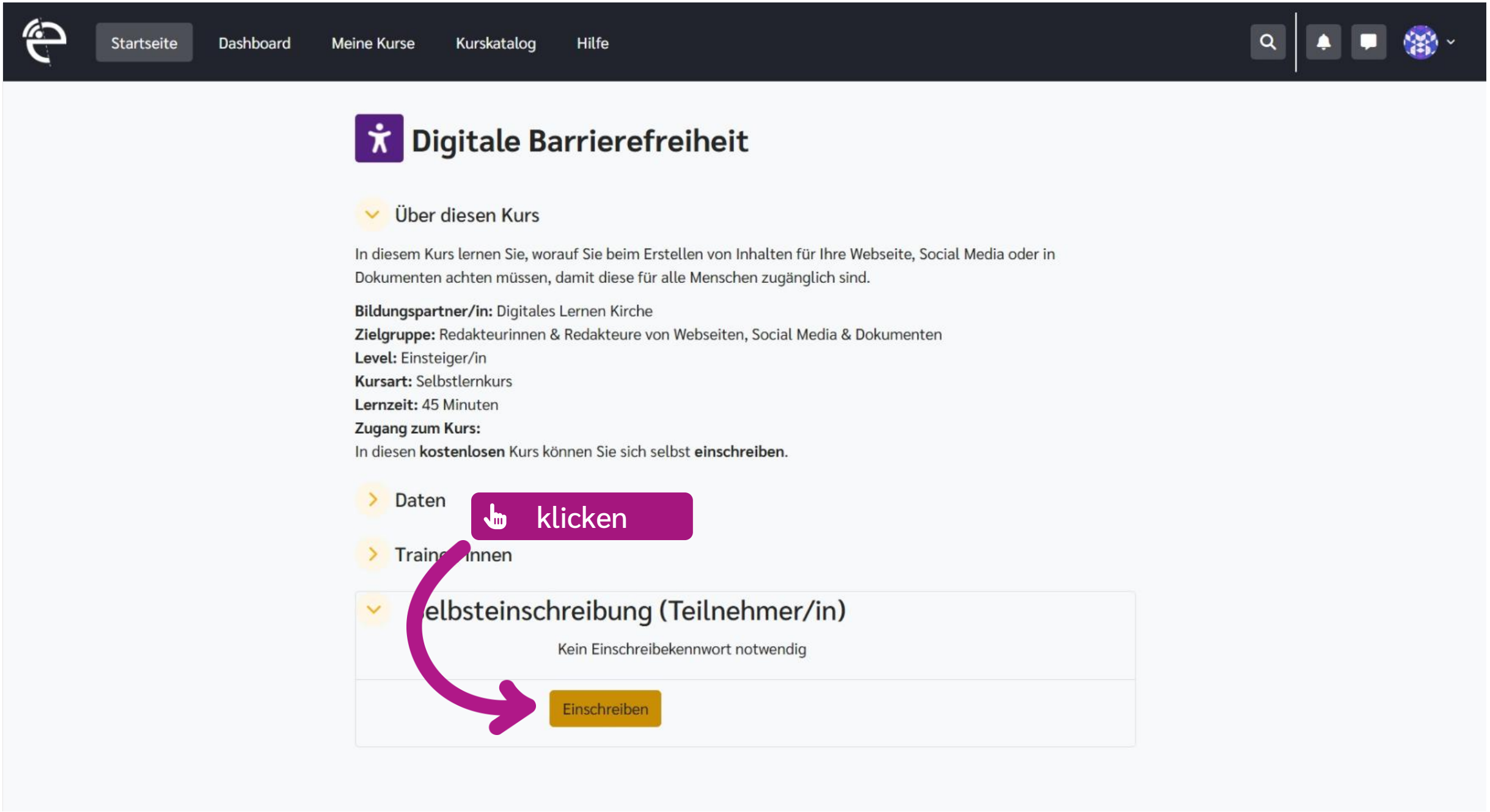
Startseite
Dashboard
Meine Kurse
Kurskatalog
Hilfe
Digitale Barrierefreiheit
Über diesen Kurs
In diesem Kurs lernen Sie, worauf Sie beim Erstellen von Inhalten für Ihre Webseite, Social Media oder in Dokumenten achten müssen, damit diese für alle Menschen zugänglich sind.
Bildungspartner/in: Digitales Lernen Kirche
Zielgruppe: Redakteurinnen & Redakteure von Webseiten, Social Media & Dokumenten
Level: Einsteiger/in
Kursart: Selbstlernkurs
Lernzeit: 45 Minuten
Zugang zum Kurs:
In diesen kostenlosen Kurs können Sie sich selbst einschreiben.
Daten
klicken
Trainerinnen
elbsteinschreibung (Teilnehmer/in)
Kein Einschreibekennwort notwendig
Einschreiben

Öffentlichkeitsarbeit

Digitale Barrierefreiheit

In diesem Kurs lernen Sie, worauf Sie beim Erstellen von Inhalten für Ihre Webseite, Social Media oder in Dokumenten achten müssen, damit diese für alle Menschen zugänglich sind.



0%

Sie sind in den Kurs eingeschrieben

Herzlich willkommen

Alles einklappen

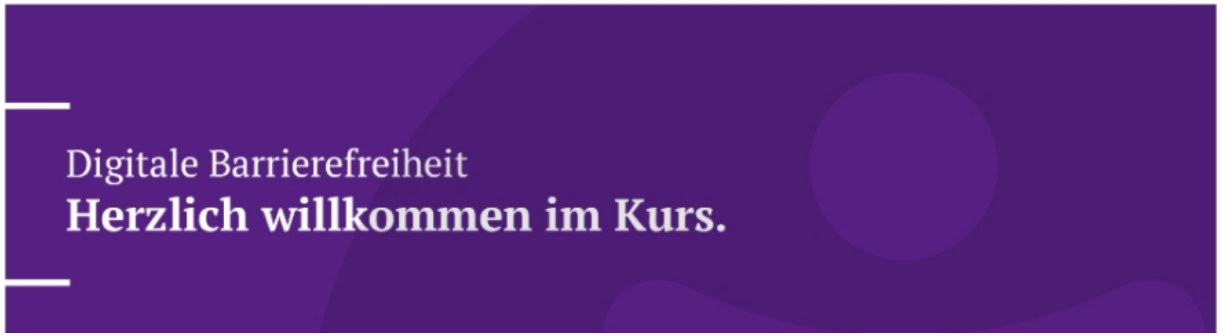



Einschreibung in Kurs

Mit einem Einschreibeschlüssel


Startseite
Kurskatalog
Hilfe
Anmelden
anmelden
Herzlich willkommen auf der Lernplattform
digitales-lernen-kirche.de
Zur Anmeldung
Bildungspartner wählen & Lernreise beginnen
Klicken Sie auf das passende Logo Ihres Bildungsanbieters und melden Sie sich anschließend mit Ihrem Konto an.
Wenn Sie noch kein Konto besitzen, können Sie ein kostenloses Konto erstellen.
Evangelische Landeskirche
Evangelische Kirche
EVANGELISCHE KIRCHE
Evangelische

Startseite | Dashboard | Meine Kurse | Kurskatalog | Hilfe

klicken



Dashboard

In Ihrem Dashboard können Sie Ihre Kurseinschreibung verfolgen, Ihren Kursplan einsehen und ganz einfach auf Kursmaterialien zugreifen.
Es ermöglicht Ihnen, organisiert zu bleiben, indem es einen Überblick über Ihre Aufgaben, Diskussionen und Tests in allen Ihren Kursen bietet.

Hallo, Max Muster! 👋

Matthias Demo 3
matthias.kunz+demo3@elk-wue.de

Profil anzeigen/bearbeiten →

Badges

Eingeschrieben	Abgeschlossen	Unabgeschlossen
1	1	0



Kursübersicht

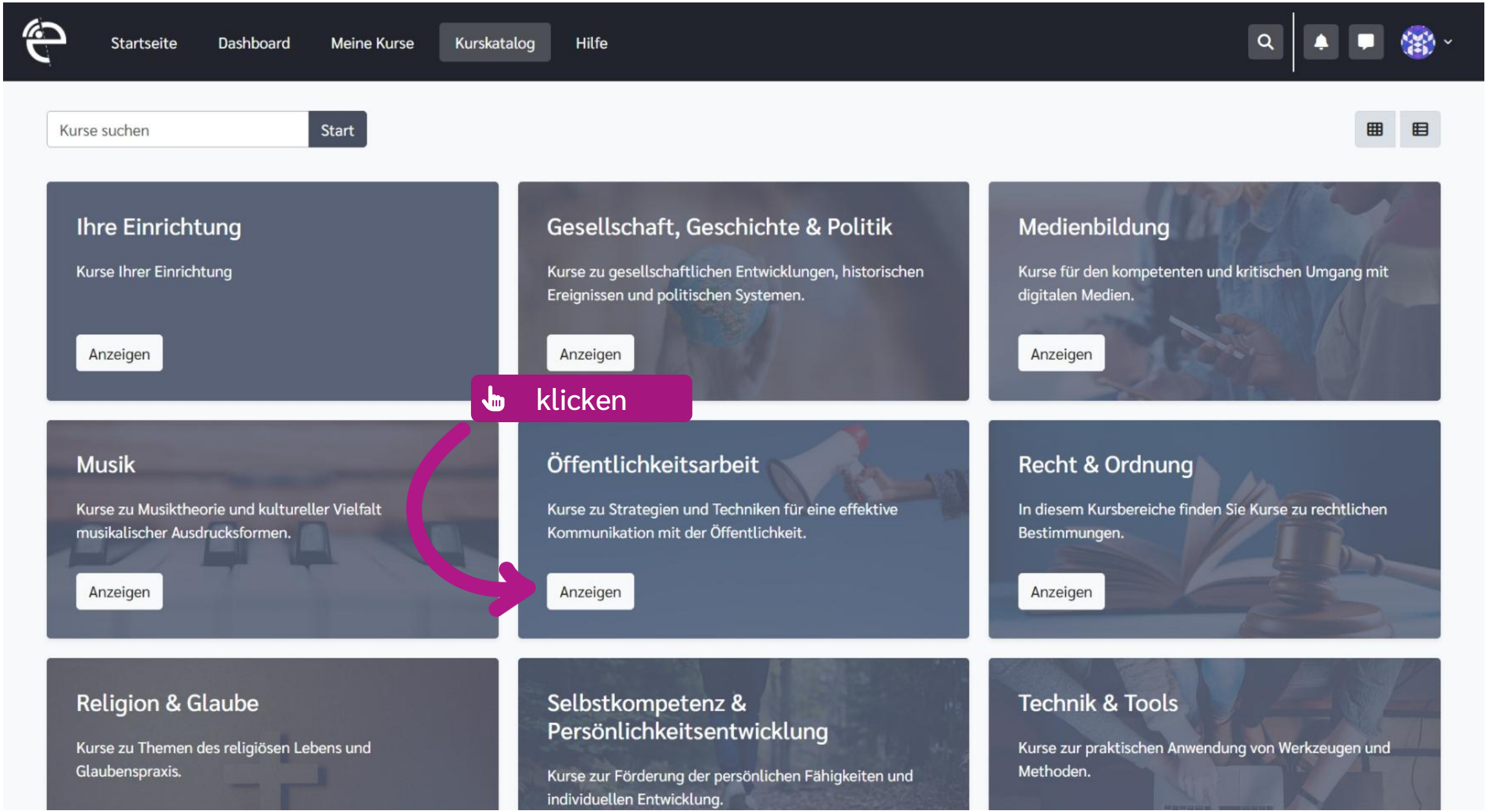
Startseite
Dashboard
Meine Kurse
Kurskatalog
Hilfe
Kurse suchen
Start
Ihre Einrichtung
Kurse Ihrer Einrichtung
Anzeigen
Gesellschaft, Geschichte & Politik
Kurse zu gesellschaftlichen Entwicklungen, historischen Ereignissen und politischen Systemen.
Anzeigen
Medienbildung
Kurse für den kompetenten und kritischen Umgang mit digitalen Medien.
Anzeigen
klicken
Musik
Kurse zu Musiktheorie und kultureller Vielfalt musikalischer Ausdrucksformen.
Anzeigen
Öffentlichkeitsarbeit
Kurse zu Strategien und Techniken für eine effektive Kommunikation mit der Öffentlichkeit.
Anzeigen
Recht & Ordnung
In diesem Kursbereiche finden Sie Kurse zu rechtlichen Bestimmungen.
Anzeigen
Religion & Glaube
Kurse zu Themen des religiösen Lebens und Glaubenspraxis.
Selbstkompetenz & Persönlichkeitsentwicklung
Kurse zur Förderung der persönlichen Fähigkeiten und individuellen Entwicklung.
Technik & Tools
Kurse zur praktischen Anwendung von Werkzeugen und Methoden.

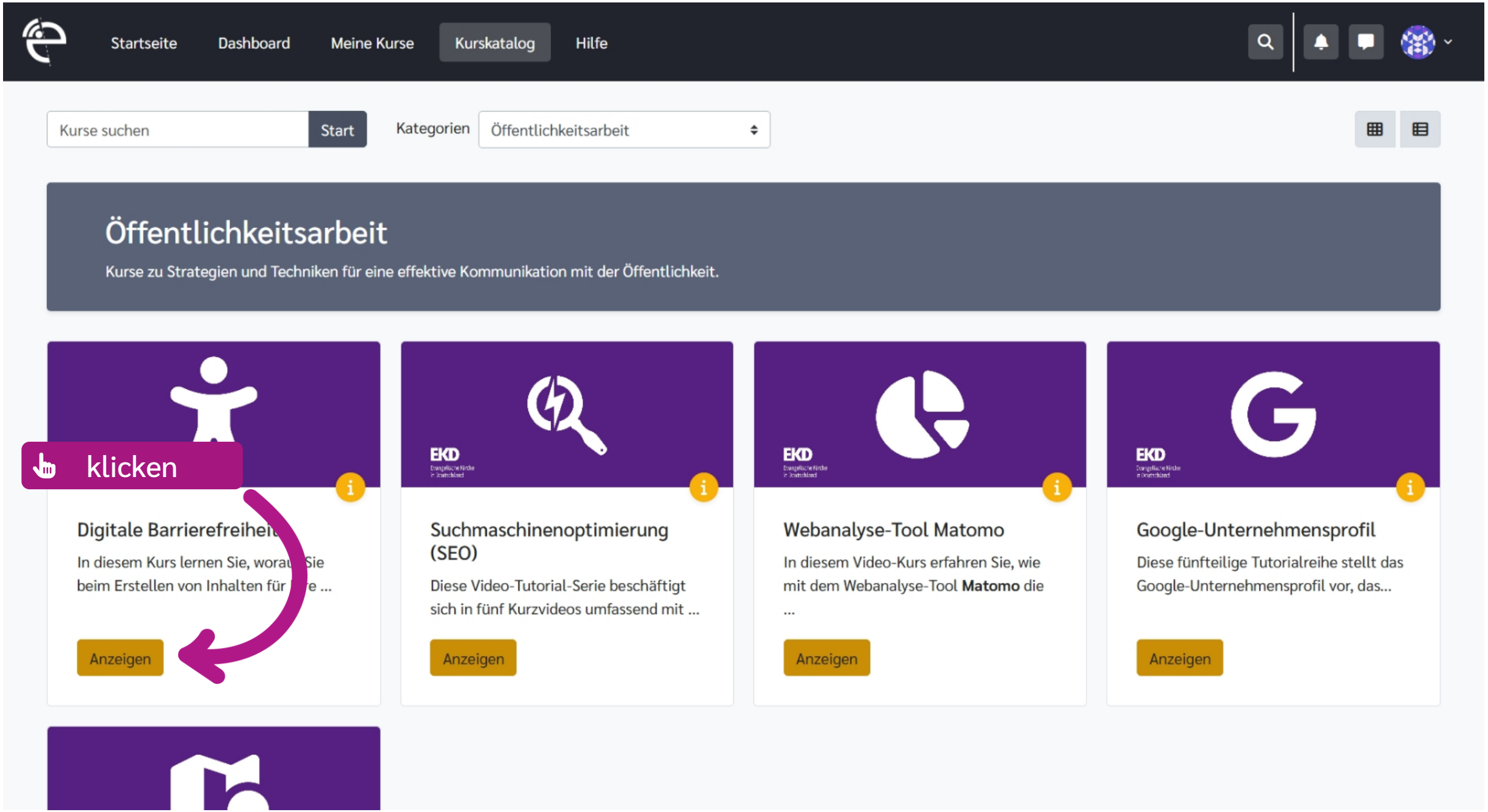
Startseite
Dashboard
Meine Kurse
Kurskatalog
Hilfe
Kurse suchen
Start
Kategorien
Öffentlichkeitsarbeit
Öffentlichkeitsarbeit
Kurse zu Strategien und Techniken für eine effektive Kommunikation mit der Öffentlichkeit.
klicken
Digitale Barrierefreiheit
In diesem Kurs lernen Sie, worau Sie beim Erstellen von Inhalten für e ...
Anzeigen
Suchmaschinenoptimierung (SEO)
Diese Video-Tutorial-Serie beschäftigt sich in fünf Kurzvideos umfassend mit ...
Anzeigen
Webanalyse-Tool Matomo
In diesem Video-Kurs erfahren Sie, wie mit dem Webanalyse-Tool Matomo die ...
Anzeigen
Google-Unternehmensprofil
Diese fünfteilige Tutorialreihe stellt das Google-Unternehmensprofil vor, das...
Anzeigen

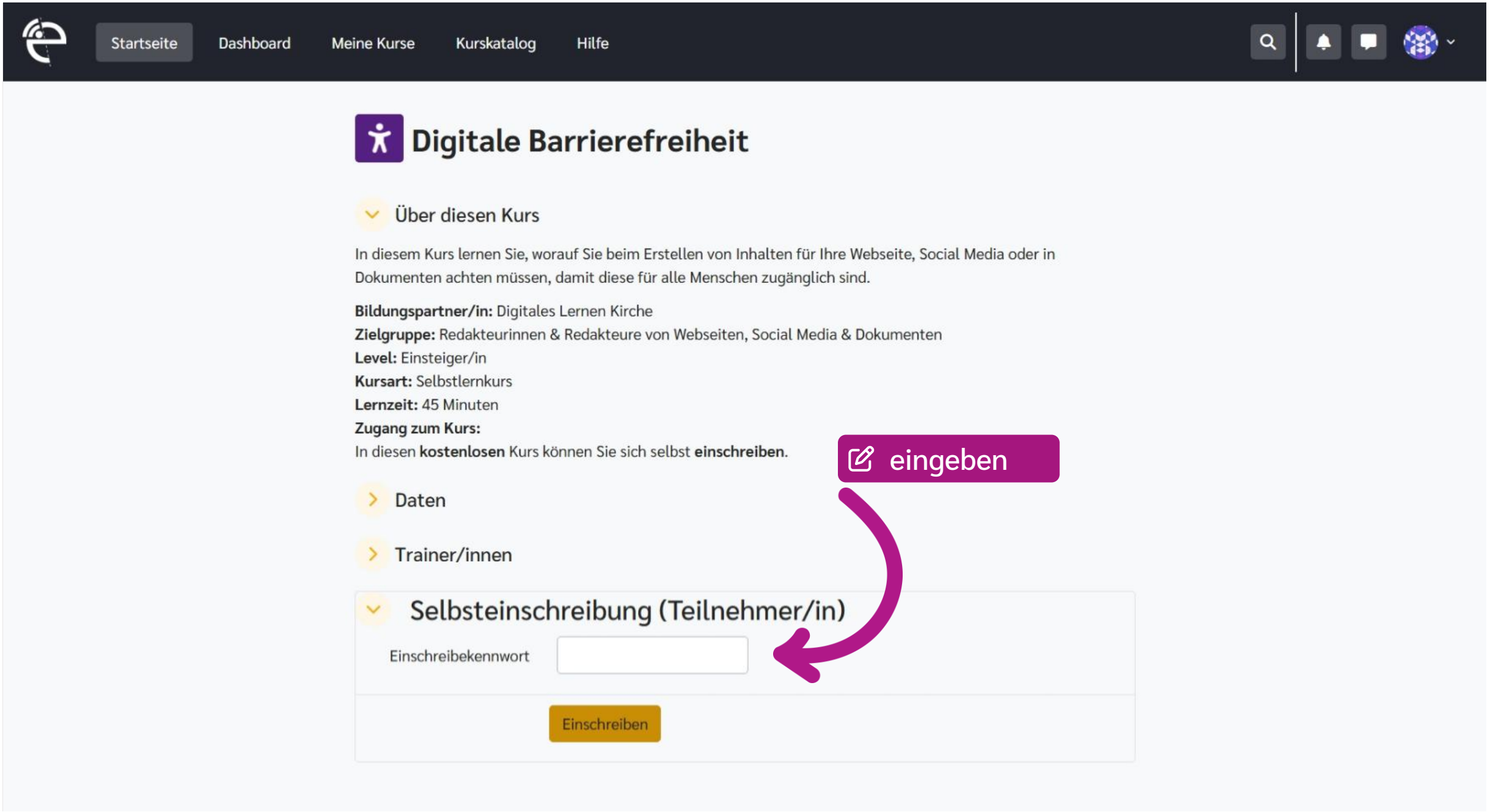
Startseite
Dashboard
Meine Kurse
Kurskatalog
Hilfe
Digitale Barrierefreiheit
Über diesen Kurs
In diesem Kurs lernen Sie, worauf Sie beim Erstellen von Inhalten für Ihre Webseite, Social Media oder in Dokumenten achten müssen, damit diese für alle Menschen zugänglich sind.
Bildungspartner/in: Digitales Lernen Kirche
Zielgruppe: Redakteurinnen & Redakteure von Webseiten, Social Media & Dokumenten
Level: Einsteiger/in
Kursart: Selbstlernkurs
Lernzeit: 45 Minuten
Zugang zum Kurs:
In diesen kostenlosen Kurs können Sie sich selbst einschreiben.
eingeben
Daten
Trainer/innen
Selbsteinschreibung (Teilnehmer/in)
Einschreibekennwort
Einschreiben

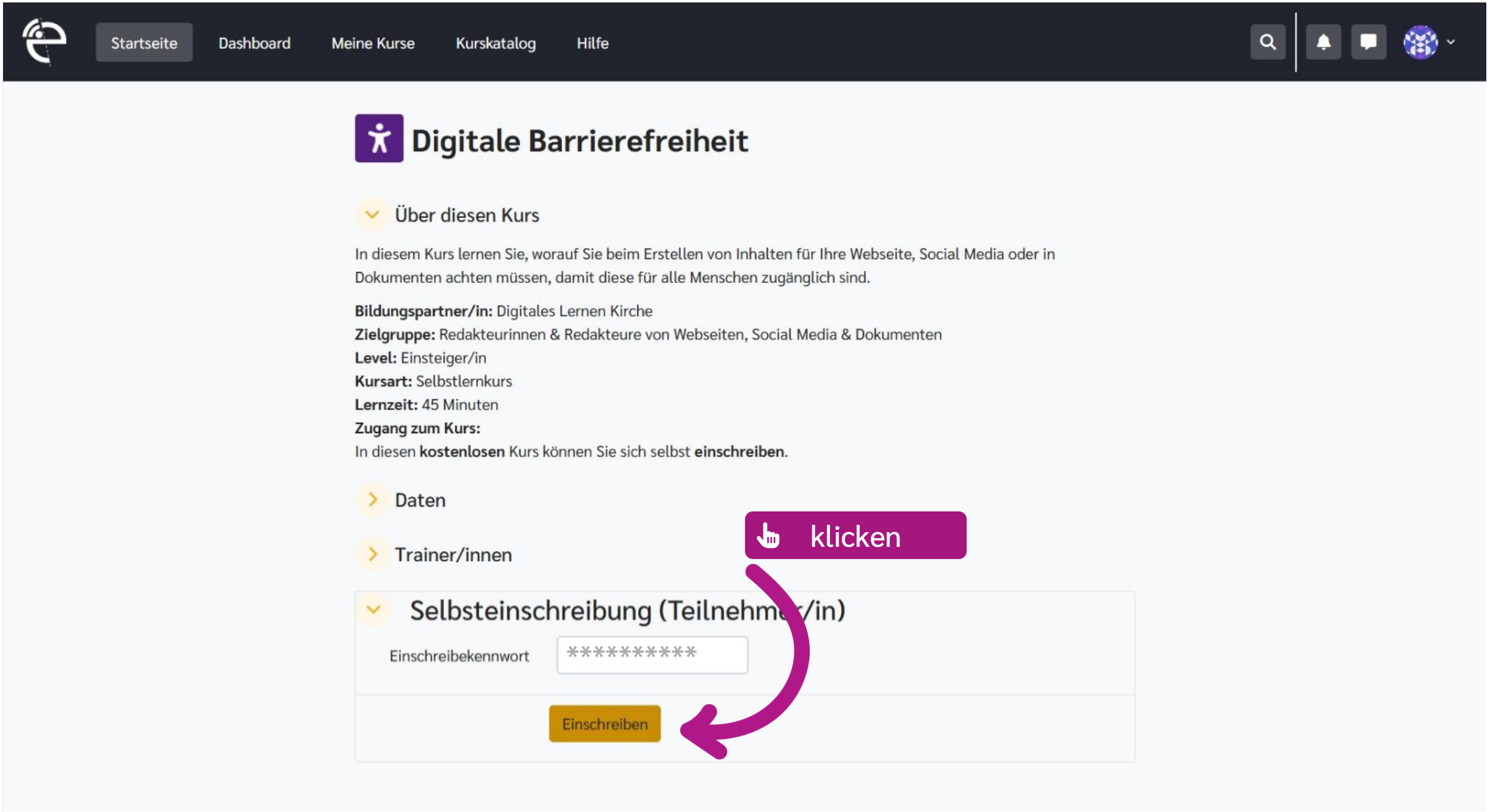
Startseite
Dashboard
Meine Kurse
Kurskatalog
Hilfe
Digitale Barrierefreiheit
Über diesen Kurs
In diesem Kurs lernen Sie, worauf Sie beim Erstellen von Inhalten für Ihre Webseite, Social Media oder in Dokumenten achten müssen, damit diese für alle Menschen zugänglich sind.
Bildungspartner/in: Digitales Lernen Kirche
Zielgruppe: Redakteurinnen & Redakteure von Webseiten, Social Media & Dokumenten
Level: Einsteiger/in
Kursart: Selbstlernkurs
Lernzeit: 45 Minuten
Zugang zum Kurs:
In diesen kostenlosen Kurs können Sie sich selbst einschreiben.
Daten
Trainer/innen
klicken
Selbsteinschreibung (Teilnehm /in)
Einschreibekennwort
****
Einschreiben

Öffentlichkeitsarbeit

Digitale Barrierefreiheit

In diesem Kurs lernen Sie, worauf Sie beim Erstellen von Inhalten für Ihre Webseite, Social Media oder in Dokumenten achten müssen, damit diese für alle Menschen zugänglich sind.



0%

Sie sind in den Kurs eingeschrieben

Herzlich willkommen

Alles einklappen

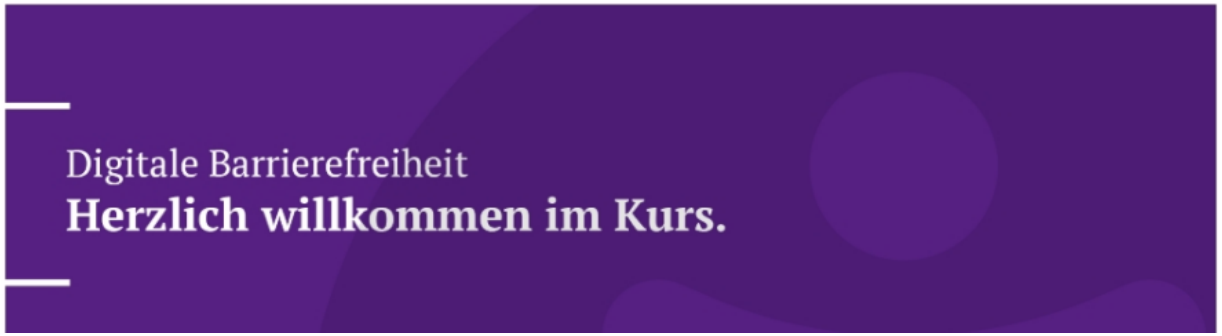

Evangelische Landeskirche
in Württemberg

Weitere Hilfe:

info@digitales-lernen-kirche.de